

LEGENDE TARIF :

A : prix < 20 €

B : De 20 à 30 €

C : De 31 à 40 €

D : De 41 à 50 €

E : De 51 à 60 €


F : De 61 à 70 €

G : De 71 à 80 €

H : De 81 à 90 €

I : De 91 à 100 €

J : prix > 100

REF	DESIGNATIONS	PV TTC
		
20 AS 1	CLES ABUS EXTRA CLASS OU ABUS EC CARD	E
20 AS 2	CLES ABUS EP 10	G
20 AS3	CLE ABUS PLUS GRANIT SE FAIT AU MODELE Ebauche AB38P	E
20 AS 4	CLE ABUS XP Pas de carte de propriété facturation duplicata CARTE 27.60 €	E
20 AS 5	CLES ABUS TS 5000	E
20 AS 6	CLES ABUS XPLUS	G
20 AS 7	CLE ABUS XP2	E
20 AS 8	CLE ABUS TSX	E


	BERTHET (WINKHAUS)	
20 BT 1	CLE BAB ZR -ZEISS IKON	E
20 BT 2	CLE WINKHAUS VS 6 AZ	F
20 BT 3	CLE BAB ASP	I
20 BT 4	CLE ZEISS IKON TK5	J
20 BT 5	CLE WINKHAUS XTRA	H
20 BT 6	CLE WINKHAUS FV...	B
20 BE	CLE FICHET ENAXA	J
		
20 BD 1	CLE BRICARD ASTRAL 2,4 mm SE FAIT AU MODELE Ebauche CS115	B
20 BD4	CLE BRICARD CHIFFRAL AVEC MOBIL	E

20 BD 7	CLE BRICARD TRANSAL	D
20 BD 8	CLE BRICARD MEDIAL	C
20 BD 9	CLE BRICARD ASTRAL 2,9 mm	D
20 BD 19	CLE BRICARD BOREAL	D
20 BD 20	CLE BRICARD DUAL XP	D
20 BD 21	CLE BRICARD SPECTRAL	D
		
20 CS 1	CLES CAVERS ANKER MAGNETIQUE	J
20 CS 2	CLE CAVERS HS4 <small>SE FAIT AU MODELE Ebauche AZ6</small>	B
20CS 3	CLE CAVERS IZIS	J
20 CS 4	CLE CAVITH	C

20 CS 5	CLE CAVERS HS2 SE FAIT AU MODELE Ebauche 4CT1	C
20 CS 6	CLE ZENITH 6 PISTONS R6 SE FAIT AU MODELE Ebauche	B
20 CS 7	CLE CITY 14 PISTONS R14	E
20 CS 8	CLE ISEO	F
		
20 DH 1	CLE DENY PASSE PARTIEL	J
20 DH 2	CLE DENY AU N°	J
20 DH 3	CLE DENY PASSE GENERAL	J
		
20 DM 2	CLE DOM IX 6 - IX 6B REELAX Si pas de carte de propriété Relax facturation automatique du duplicata 34,00 €	J

20 DM 11	CLE DOM IX 5 - IX 6	J
20 DM 5	CLE DOM IX 5 - IX 6 GEORGEN	H
20 DM 21	CLE DOM IX 5 - 6 B AVEC BILLE	J
20 DM 22	CLE DOM IX STS à BILLE TESI	J
20 DM 26	CLE PENDULAIRE CS 12 TESI	J
20 DM 24	CLE DOM IX 5 B 6 IX 6 B COGEFERM	F
20 DM 27	CLE DOM BILLE L.B.S	F
20 DM 30	CLE DOM CODEM	Nous consulter
20 DM 30	CLE BRICARD RESERVE DOM	J
20 DM 4	CLE DOM IX5KG AVEC BILLE	J
20 DM 6	CLE DOM IX 10 REELAX	J

20DM20	CLE DOM IX10-IX10KG	J
20 DM 7	CLE DOM RS5	H
20 DM 9	CLE DOM IX 5 - OARL	J
20 DM 10	CLES DOM DAS IX6 -IX6B HERACLES	J
20 DM 12	CLE DOM IX5	J
20 DM 13	CLE DOM IX5 HT - IX5 SB	I
20 DM 14	CLE DOM DIAMANT 5 semaines de fabrication	J
20 DM 15	CLE DOM ORG/PASS IX 5	J
20 DM 16	CLE DOM ORG/PASS IX 5 AT -IX 5 SB	J
20 DM 17	CLE DOM ORG/PASS IX5 KG - IX6 KG - IX 10KG	J
20 DM 18	CLE DOM DIAMANT ORG/PASS	J

20 DM 19	CLE DOM ORG/PASS RS5	H
20 DM 25	CLE DOM IX 6KG - HS au N°	J
20 DM 28	CLE DOM SYSTHEME DUO	J
20 DM 29	CLE DOM DAS ORG. LBS	G
20 DM 31	CLE DOM IX 6KG PASSE GEN	J
	DEBEAURAIN	
20 DN 1	CLE DEBEAURAIN	J
	DECAYEUX	
20 DX 1	CLE DECAYEUX	Nous consulter
20 DX 2	CLE DAD AXIRA	Nous consulter
		

20 FH 1	CLE FTH - TRANSIT AB	B
20 FH 2	CLE PACIFIC	C
20 FH 3	CLE AXIRA COBRA	D
20 FH 4	CLE ALTANTIC	B
20 FH 5	CLE ATLANTIC -M-	C
20 FH 6	CLE TRANSIT EVOLUTION	B
20 FH 7	CLE AXIRA-COBRA PASSE	D
20 FH 8	CLE SURVEYOR	C
20 FH 9	CLE SP (serrurerie Picardie)	B
20 FH10	CLE ARIANE	F
20 FH 11	CLE FEDERAL	D

20 FH 12	CLE ADRIATIQUE	B
20 FH 13	CLE TRAFIC 6	B
20 FH 14	CLE TRAFIC 12	B
20 FH	CLE DE CADENAS	Nous consulter
	FICHET	
20 FT 1	CLE FICHET 787S - 787Z	J
20 FT1M	SE FAIT AU MODELE Ebauche : FT525 CLE FICHET 787S AU MODELE	
20 FT 2	SE FAIT AU MODELE Ebauche : 6FT12 CLE FICHET SANS SOUCIS	B
20 FT 3	CLE FICHET 666 SE FAIT AU MODELE Ebauche : FT4	D
20 FT4	CLE FICHET 690 SE FAIT AU MODELE Ebauche : FT5C	D
20 FT 5	CLE FICHET TITAN WINK HAUS Duplicata de carte 40,00 €	

20 FT 6	CLE FICHET 484 SE FAIT AU MODELE Ebauche : FT510	D
20 FT 7	CLE FICHET A Z Duplicata de carte 40,00 €	G
20 FT 8	CLE FICHET LAPERCHE	G
		
20 HF 1	CLE PROFALUX H.F (GRAPPIN)	Nous consulter
		
20 JM 1	CLE JPM S P	G
20 JM 10	CLE JPM SP PASSE PARTIEL	H
20 JM 7	CLE JPM PASSE GENERAL	H
20 JM 2	CLE JPM 405 SE FAIT AU MODELE Ebauche : 4JM2P	C
20 JM 3	CLE JPM 505 SE FAIT AU MODELE Ebauche : 5JM1P	C

20 JM 4	CLE JPM SURF	F
20 JM 8	CLE JPM SURF ORG/PASS	G
20 JM 9	CLE JPM SURF COGEF.	E
20 KO 1	CLE KESO 1000 S SE FAIT AU MODELE Ebauche : KE 1	B
20 KO 6	CLE KESO 1000 S ORG/PASS	B
20 KO 2	CLE KESO 2000 - 2002 SE FAIT AU MODELE Ebauche : KE 3	B
20 KO 7	CLE KESO 2000 ORG/PASS	B
20 KO 3	CLE KESO 2000 S	G
20 KO 8	CLE KESO 2000 S ORG/PASS	H
20 KO 11	CLE KESO 2000 S - GB5... HERACLES	I
20 KO 4	CLE KESO 2000 OMEGA	I

20 KO 9	CLE KESO 2000 OMEGA ORG/PASS	I
20 KO 25	CLE KESO 2000 OMEGA PASS PARTIEL	I
20 KO 13	CLE KESO 2000 S PASSE GENERAL	I
20 KO 5	CLE KESO 2000S OMEGA JPM	H
20 KO 12	KESO 2000-S OMEGA FO. OD. HERACLES	J
20 KO 15	CLE KESO 2000-S OMEGA	Nous consulter
20 KO 16	CLE KESO 2000 OMEGA CYC	J
20 KO 17	CLE KESO 2000-2000 S OMEGA REELAX	J
20 KO 18	CLE KESO 2000 S OMEGA EMGE	Nous consulter
20 KO 21	CLE KESO 2000 OMEGA LBS	G
20 KO 22	CLE KESO 2000 OMEGA ELS	Nous consulter



20KO 19	CLE KESO 3000	F
20 KO 14	CLE KESO 1000 S OMEGA	Nous consulter
20 KO 23	CLE KESO 1000	F
		
20KA 1	CLE KABA 20 SE FAIT AU MODELE Ebauche : KA2	B
20 KA 11	CLE KABA 20 ORG/PASS	B
20 KA 2	CLE KABA QUATTRO S	G
20 KA 13	CLE KABA QUATTRO S ORG/PASS	J
20 KA 26	CLE KABA QUATTRO	G
20 KA 12	CLE KABA QUATTRO ORG/PASS	J
20 KA 3	CLE KABA GEMINI S	F

20 KA 14	CLE KABA GEMINI S ORG/PASS	J
20 KA 4	CLE KABA 8	J
20 KA 16	CLE KABA 8 ORG/PASS	J
20 KA 5	CLE KABA STAR	J
20 KA 17	CLE KABA STAR ORG/PASS	J
20 KA 6	CLE KABA MINI	J
20 KA 18	CLE KABA MINI ORG/PASS	J
20 KA 7	CLE MICRO KABA <i>SE FAIT AU MODELE Ebauche : KA 8</i>	B
20 KA 19	CLE MICRO KABA ORG/PASS <i>SE FAIT AU MODELE Ebauche : KA 8</i>	B
20 KA 8	CLE KABA GEGE EUROPA	C
20 KA 20	CLE KABA EUROPA ORG/PASS	D


20 KA 9	CLE KABA GEGE ANS 2	E
20 KA 21	CLE KABA GEGE ANS 2 ORG/PASS	F
20 KA 22	CLE KABA GEMINI S ORG/PASS <i><u>GUDOTTI</u></i>	Nous consulter
20 KA 23	CLE GEGE ORG/PASS ANS 2 <i><u>HEULIN-ROUSSEAU</u></i>	Nous consulter
20 KA 24	CLE KABA EXPERT	D
20 KA 25	CLE KABA EXPERT ORG	G
20 KA 27	CLE KABA EXPERT REELAX DUPLICATA DE CARTE 40,00 €	J
		
20 LP 1	CLE LAPERCHE DIAM PLUS	D
20 LP 7	CLE LAPERCHE DIAM PLUS ORG/PASS	G
20 LP 2	CLE LAPERCHE DIAM XL	F

20 LP 8	CLE LAPERECHE DIAM XL ORG/PASS	J
20 LP 3	CLE LAPERECHE ROLS SE FAIT AU MODELE Ebauche : 5LH3	D
20 LP 9	CLE LAPERECHE ROLS ORG/PASS	D
20 LP 4	CLE LAPERECHE GEMMCODE	H
20 LP 12	CLE LAPERECHE GEMMCODE ORG/PASS	G
20 LP 13	CLE LAPERECHE GEMMCODE FAILLE	C
20 LP 14	CLE LAPERECHE GEMMCODE QUINCAILLERIE MODERNE	C
20 LP 15	CLE LAPERECHE GEMMCODE LBA	G
20 LP 5	CLE LAPERECHE GEMM 5	B
20 LP 10	CLE LAPERECHE GEMM 5 ORG/PASS	E
20 LP 6	CLE LAPERECHE GEMM 6 ORG/PASS	B

20 LP 11	CLE LAPERCHÉ GEMM 6 ORG/PASS	E
		
20 MO 1	CLE MEDECO	G
20 MO 2	CLE MEDECO BIAxIAL	H
20 MO 3	CLE MEDECO GMS	I
		
20 MX 1	CLE METALLUX	J
		
20 MTK1	CLE MULTILOCK 262S GAMMA	Nous consulter
20 MTK2	CLE MULTILOCK INTERACTIVE 262S	C
20 MTK 3	CLE MULTILOCK 262G HERACLES	J

20MTK 4	CLE MULTILOCK 048-248S CYLIQ	H
20 MTK 5	CLE MULTILOCK 062 INTERACTIVE	C
20 MTK 6	CLE MULTILOCK 006	B
20 MTK 7	CLE MUTILOCK INTEGRATOR	C
20 MTK 8	CLE MULTILOCK 7X7	B
20 MTK 9	CLE MULTILOCK INTER 262B	G
20MTK10	CLE MULTILOCK INTER 062 C	C
20MTK11	CLE MULTILOCK COGEFERM	H
		
20 MA 1	CLE MOTTURA CHAMPION	H
		



20 ML 1	CLE MUEL 8 GORGES AU N°	C
		
20 PD 1	CLE PICARD KABA 20	J
20 PD 2	CLE PICARD VIGIE 8	I
20 PD 9	CLE PICARD VIGIE METALUX	I
20 PD 3	CLE PICARD VIGISTAR	I
20 PD 4	CLE PICARD ISEO R11 SE FAIT AU MODELE Ebauche : IE14	B
20PD 12	CLE ISEO R11 LBS	D
20 PD 5	CLE PICARD VAK -10 GORGES	J
20 PD 6	CLE VAK MOBIL	J
20 PD 10	CLE CYL	F

20 PD 11	CLE KABA EXPERT PICARD	I
20 PD 13	CLE TITAN HERACLES PICARD SE FAIT AU MODELE Ebauche : TN17	B
20 PD 14	TITAN HERACLES 7 PICARD	B
		
20 PE 1	CLE PICARDIE GAMMA INTER	F
20 PE 8	CLE PICARDIE GAMMA INTER ORG/PASS	H
20 PE 16	CLE PICARDIE GAMMA	E
20 PE 2	CLE PICARDIE MODA	D
20 PE 10	CLE PICARDIE MODA ORG/PASS	H
20 PE 3	CLE PICARDIE MODA A BILLE MS +INTER	D
20 PE 4	CLE PICARDIE TARA 5	D

20 PE 11	CLE PICARDIE TARA 5 ORG/PASS	D
20 PE 5	CLE PICARDIE TARA 8	D
20 PE 12	CLE PICARDIE TARA 8 ORG/PASS	D
20 PE 6	CLE PICARDIE TARA 10	D
20 PE 13	CLE PICARDIE TARA 10 ORG/PASS	D
20 PE 5	CLE PICARDIE TARA INTER AVEC MOBIL	D
20 PE 13	CLE PICARDIE TARA INTER AVEC MOBIL ORG/PASS	D
20 PE 15	CLE PICARDIE ALPHA WR	B
20 PE 17	CLE PICARDIE TARA + SYSTÈME PENDULAIRE	F
20 PE 18	CLE PICARDIE TARA 16	C
20 PE 19	CLE ALPHA LOCKW	B



20 PX 1	CLE POLLUX 7000	H
20 PX 4	CLE POLLUX 7000 A2P	H
20 PX 7	CLE POLLUX 7000 FO... HERACLES	H
20 PX 5	CLE POLLUX 7000 ORG/PASS	J
20 PX 8	CLE POLLUX 7000 ORG/PASS HERACLES	H
20 PX 2	CLE POLLUX 5 AILETTES <i>SE FAIT AU MODELE Ebauche : 5PX 2P</i>	C
20 PX 3	CLE POLLUX 7 AILETTES <i>SE FAIT AU MODELE Ebauche : 5PX6P</i>	C
	RUBIS	
20 RS 1	CLE RUBIS DPI EVVA	G
20 RS 2	CLE RUBIS DPS	Nous consulter

	STEM	
20 SM 1	CLE STEM L.B.S	B
20 SM 2	CLE STEM PG S.B.S	C
	 	
20 TS 1	CLE TESA T-80 <i>SE FAIT AU MODELE Ebauche TE 7</i>	B
20 TS 7	CLE TESA T-80 ORG/PASS	B
20 TS 2	CLE TESA T-60 <i>SE FAIT AU MODELE Ebauche TE 7</i>	B
20 TS 6	CLE TESA T 60 ORG/PASS	B
20 TS 3	CLE TESA T-10 <i>SE FAIT AU MODELE : Ebauche TE 4</i>	B
20 TS 4	CLE TESA T-10 ORG/PASS	B
20 TS 5	CLE TESA TX 80	H

20 TS 7	CLE TESA TX 80 ORG/PASS	F
20 TS 9	CLE YALE TENOR	F
20 TS 11	CLE TESA IPS	F
20 TS 10	CLE TESA IPS ORG/PASS	J
		
20VESI	CLE VACHETTE S-SI NT-NT PASSE PARTIEL	D
20VESIP	CLE VACHETTE S-SI NT-NT PASSE GENERAL	I
20VERX	CLE VACHETTE S-NT REELAX <i>Duplicata de carte 50 € Facturation automatique si pas de carte</i>	J
20VEVIP	CLE VACHETTE VIP/PASSE PARTIEL	C
20VEDN	CLE VACHETTE VIP <i>DARMOX</i>	I
20VIPCM	CLE VACHETTE VIP <i>GOGETERM</i>	D

20VIPFR	CLE VACHETTE VIP <i>FRILLI</i>	Nous consulter
20VIPLS	CLE VACHETTE VIP LBS	E
20VIPRX	CLE VACHETTE VIP <i>RELLAX</i> Duplicata de carte 50 € Facturation automatique si pas de carte	H
20VEVIPP	CLE VACHETTE VIP ORG/PASSE GENERAL	F
20VEHDI	CLE VACHETTE SYSTÈME HDI	B
20 VE 1	CLE VACHETTE HDI ORG/PASS	D
20 VE 5	CLE VACHETTE V 5	A
20 VE 4	CLE VACHETTE V 5 ORG/PASS	C
20 VE 6	CLE VACHETTE V 6 Se fait au modèle Ebauche : VAC 150	B
20 VE 10	CLE VACHETTE V 10	F
	YARDENI	

20 YAR 1	CLE YARDENI 6 HERACLES Se fait au modèle Ebauche : YD6R – YD 7R	B
20 YAR 2	CLE YARDENI XL	B
20 YAR 3	CLE YARDENI D.M.C	Nous consulter